

# RHODODENDRON UND BEGLEITPFLANZEN

Farbintensive Blütenwunder



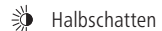
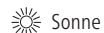
# BEZAUBERND, BUNT UND VIELFÄLTIG

Rhododendren sind wahre Blütenwunder in vielen Farben, Formen und manchmal auch mit Duft. Die grösste Sortenvielfalt bietet die Gruppe der immergrünen **Grossblumigen Hybriden** mit ihren grossen Blüten und Blätter. In der Gruppe der **Obtusum-Hybriden** sind die halbimmergrünen oder wintergrünen Japanischen Azaleen vertreten. Den Grossblumigen Hybriden ähnlich sind die immergrünen Sorten der **Yakushmanum-Hybriden**. Die grössten Unterschiede und höchste Vielfalt finden wir bei den **Wildarten** und ihren Hybriden. Eine sehr spannende und besondere Gruppe der Rhododendren sind die **Luteum-Hybriden**: Die sogenannten **Laubabwerfende Azaleen** verlieren im Herbst ihr Blattwerk, überzeugen aber im Frühling und Sommer mit leuchtenden Blütenfarben.

Rhododendren sind Moorbeetpflanzen und benötigen einen sauren Boden (tiefer pH-Wert). Schmücken Sie Ihr Moorbeet mit den richtigen Begleitpflanzen aus, wandelt es sich vor und/oder nach der Rhododendronblüte in einen ganz neuen Blickfang.

## INHALTSVERZEICHNIS

Grossblumige Hybriden	3
Yakushmanum-Hybriden	11
Obtusum-Hybriden	15
Wildarten und Hybriden	19
Luteum-Hybriden	27
Begleitpflanzen	31
Rhododendron Pflegehinweise	42



# GROSSBLUMIGE HYBRIDEN

Die Blüten der immergrünen Grossblumigen Hybriden bieten ein enormes Farbspektrum. Als grosswachsende Gruppe erreichen sie je nach Sorte meist eine Höhe von 1 bis 3 m. Diese Hybriden sind in der Regel pflegeleicht und gut winterhart.

## 1 'Madame Masson'

Die reinweissen Blüten werden von einer gelben Fleckenzeichnung geschmückt und erscheinen ab Mitte Mai bis Anfang Juni. Die robuste Sorte hat einen breitaufrechten Wuchs. Höhe: 1,3–1,5 m. Breite: 1,5–1,7 m.



1 'Madame Masson'

## 2 'Graf Lennart'

Die orange getönten Blütenköpfe verändern sich von Anfang bis Ende Mai in leuchtend rein- bis zitronengelbe Blüten. 'Graf Lennart' hat einen kompakten, halbaufrechten Wuchs. Höhe: 1,1–1,2 m. Breite: 1–1,2 m.



2 'Graf Lennart'

## 3 'Golden Everest'

Eine sensationelle gelbe Liebhaver-Sorte, die nicht verblasst. Sie blüht ab Mitte Mai bis Ende Juni. Die glockenförmigen Blüten sind tiefgelb mit einem rötlichen Saum, der im Verlauf der Blütezeit langsam verblasst. Die kompakte Pflanze hat längliche, ovale und seidenmatt glänzende Blätter. Höhe: 80 cm. Breite: 90 cm.



3 'Golden Everest'



1 'Brasilia'

### 1 'Brasilia'

Eine dreifarbige Besonderheit: Die Blüten sind aussen orange, rosa geflammt und im Innern orange-gelb mit roten Staubfäden. Die Blütezeit dauert von Anfang bis Mitte Mai. 'Brasilia' wächst kompakt und halbaufrecht. Höhe: 1,1–1,3 m. Breite: 1,1–1,3 m. ☀-●



2 'Erato'

### 2 'Erato'

Die attraktive Sorte mit ihren dunkelroten Blüten und schwarz-roter Zeichnung blüht ab Ende Mai bis Anfang Juni. Sie wächst breit-kompakt und trägt eine mittelgrüne Belaubung. Höhe: 1,1–1,3 m. Breite: 1,3–1,4 m breit. ☀-☀



3 'Taurus'

### 3 'Taurus'

Diese Sorte hat eine tolle Fernwirkung, mit grossen, leuchtend reinroten Blüten, die von Mitte bis Ende April erscheinen. Der Wuchs ist breitaufrecht und sehr locker. Ein geschützter Standort wird empfohlen. Höhe: 1,2–1,4 m. Breite: 1,4–1,5 m. ☀-●



4 'Karl Naue'

### 4 'Karl Naue'

Eine interessante Form unter den rotblühenden Hybriden. Die leuchtend roten, trichterförmigen Blüten mit dunkler Zeichnung und zierenden, weissen Staubfäden erscheinen wie ein Feuerwerk im Mai. Höhe: 1,4–1,7 m. ☀-●

## 5 'Graffito'®

Die Blüten der robusten Sorte sind im Aufblühen zartrosa. Später wechseln sie zu rosaweiss mit einem grossen, brombeerfarbigen Fleck auf dem oberen Kronblatt. Die Blütezeit dauert von Mitte Mai bis Anfang Juni. 'Graffito' wächst breitaufrecht, mit einer dunkelgrünen, glänzenden Belaubung. Höhe und Breite: 1,6 m. ☀️—●



5 'Graffito'®

## 6 'Cunningham's White'

Die Knospen von 'Cunningham's White' sind im Aufblühen rosa getönt und aufgeblüht reinweiss mit gelbbrauner Zeichnung. Die Blütezeit dauert von Ende April bis Mitte Mai. Die Sorte hat einen runden und dichtkompakten Wuchs. Höhe: 1,2–1,4 m. Breite: 1,4–1,6 m. ☀️—●



6 'Cunningham's White'

## 7 'Goldkrone'

Die hell- bis zitronengelben Blüten bezaubern uns von Anfang bis Mitte Mai. Der feine rotbräunliche Basalfleck auf dem oberen Kronblatt jeder Blüte setzt einen entzückenden Akzent. Die Sorte wächst kompakt und halbaufrecht, mit einer frischgrünen Belaubung. Höhe: 80–100 cm. Breite: 100–110 cm.



7 'Goldkrone'



1 'Orakel'

### 1 'Orakel'

Die dunklen, purpurvioletten Blüten mit leicht zurückgebogenen, gewellten Säumen erscheinen ab Mitte Mai bis Anfang Juni. Eine besondere Zierde ist der brombeerrote Fleck, der nach aussen in Punkte ausläuft. 'Orakel' wächst kompakt und breitaufrecht.

Höhe 1–1,2 m. Breite: 1,2–1,3 m. ☀️➡️☀️



2 'Metallica'

### 2 'Metallica'

Eine winterharte und robuste Sorte. Die Knospen sind zuerst violett und gehen später in ein helles, kühles Lila über. Ein dunkelviolettes, fast schwarzes Auge ziert das obere Kronblatt. Die Blütezeit erstreckt sich von Mitte Mai bis Anfang Juni. Der breitaufrechte Wuchs trägt dunkles Laub.

Höhe: 1,2–1,4 m. Breite: 1,4–1,6 m. ☀️➡️☀️



3 'Catawbiense Boursault'

### 3 'Catawbiense Boursault'

Eine äusserst winterharte und robuste Sorte. Die Blüten sind helllila mit einer schwachen, gelbbraunen Zeichnung und erscheinen ab Mitte Mai bis Anfang Juni. Der Wuchs ist dicht und breitrund.

Höhe: 1,4–1,7 m. Breite: 1,6–1,8 m. ☀️➡️●



4 'Rhododendronpark Graal-Müritz'

### 4 'Rhododendronpark Graal-Müritz'

Die interessante Sorte blüht zu Beginn dunkelviolett und wechselt ihre Farbe dann sanft zu purpurviolett. Auch die Fleckfarbe wandelt sich von fast schwarz zu dunkelpurpurrot. Ihr Wuchs ist kräftig und breitaufrecht.

Höhe: bis 1,6 m. Breite: bis 1,9 m. ☀️➡️●

## 5 'Aeschbacher's Rubin'

Diese Sorte wurde bei uns zusammen mit Kurt Aeschbacher getauft. Die Schönheit blüht während dem Monat Mai mit dunkelroten Blüten, schwarzem Fleck und vanillefarbigen Staubbeuteln. Die Pflanze wächst breitaufrecht und hat glänzendes, dunkelgrünes Laub. Höhe: 1,2–1,4 m. Breite: 1,4–1,5 m. ☀️–●



5 'Aeschbacher's Rubin'

## 6 'Hachmann's Feuerschein'

Die stets reichblühende Sorte ist im Aufblühen dunkelrot. Ab Mitte Mai bis Anfang Juni zeigt sie ihre rein- bis dunkelroten Blüten. Sie hat einen aufrechten, breitkompakten Wuchs. Höhe: 1,2–1,4 m. Breite: 1,4–1,5 m. ☀️–☀️



6 'Hachmann's Feuerschein'

## 7 'Nova Zembla'

Eine robuste und bewährte Sorte mit einem lockeren, breitaufrechten Wuchs. Die rubinroten Blüten werden später heller und haben eine violettbraune Zeichnung. Die Blütezeit erstreckt sich von Mitte bis Ende Mai. Höhe: 1,4–1,6 m. Breite: 1,5–1,7 m. ☀️–☀️



7 'Nova Zembla'

## 8 'Kokardia'

Die kontrastreichen, rubinroten bis hellrosa Blüten mit einem grossen brombeerroten Fleck blühen ab Mitte bis Ende Mai und erzeugen eine fantastische Fernwirkung. 'Kokardia' hat einen breitkompakten Wuchs. Höhe: 1,2–1,3 m. Breite: 1,3–1,4 m. ☀️–☀️



8 'Kokardia'



1 'Herbstfreude'

### 1 'Herbstfreude'

Von Mitte September bis Mitte Oktober sorgt 'Herbstfreude' für eine grosse Überraschung: Sie öffnet rund zwei Drittel der Knospen für das kommende Jahr. Die restlichen Blüten zeigen sich von Anfang bis Mitte Mai im zarten Rosaweiss mit brombeerroter Zeichnung bis tief in den Schlund. Der Wuchs ist breitaufrecht. Höhe: 1,2–1,3 m. Breite: 1,4–1,5 m. ☀️—☀️



2 'Roseum Pink'

### 2 'Roseum Pink'

Diese Sorte ist eine Weiterentwicklung aus 'Roseum Elegans'. Die Blüten sind hellrosa mit einer kleinen, weinroten Zeichnung und erscheinen von Anfang bis Mitte Mai. Der Wuchs ist breitkompakt. Höhe: 1,3–1,5 m. Breite: 1,4–1,6 m. ☀️—●



3 'Gomer Waterer'

### 3 'Gomer Waterer'

Diese robuste Sorte mit zartlila getönten Knospen blüht von Mitte Mai bis Anfang Juni reinweiss mit gelbgrüner Zeichnung und einem zartlila Saum. Die Pflanze hat eine dekorative, dunkelgrüne Belaubung und einen breitaufrechten Wuchs. Höhe: 1,2–1,4 m. Breite: 1,5–1,7 m. ☀️—●



4 'Durantik'

### 4 'Durantik'

Eine gesunde und robuste Sorte mit einem breitaufrechten Wuchs. Die helllila Blüten mit einem dunkellila Blütenrand und brombeerroten Fleck erscheinen Ende Mai bis Mitte Juni. Höhe: 1,2–1,4 m. Breite: 1,4–1,6 m. ☀️—☀️



## 5 'Mogambo'

Die auffallenden Blüten dieser Sorte sind gewellt violett, mit brombeerschwarzem Fleck und cremeweissen Pollensäcken. Die Blütezeit dauert von Mitte bis Ende Mai. 'Mogambo' hat attraktive, lange, leicht gewölbte Blätter und einen robusten, breitrunden Wuchs. Höhe: 1,4–1,6 m. Breite: 1,5–1,7 m. ☀️-●



5 'Mogambo'

## 6 'Caruso'®

Die riesigen, weit geöffneten, purpurroten Blüten sind das Markenzeichen dieser Sorte. Die gewellten Säume der Blüten geben den Blick frei auf die weinrote Zeichnung, die zum Schlund hin orangerot wird. 'Caruso' hat einen rund kompakten Wuchs mit glänzendem, dunkelgrünem Laub. Höhe: 1,2–1,4 m. Breite: 1,4–1,5 m. ☀️-☀️



6 'Caruso'®

## 7 'Kabarett'®

Die traumhafte Sorte mit exotischem Flair erinnert in ihrer Einzelblüte an eine Orchidee. Von Mitte Mai bis Anfang Juni erscheinen die purpurrosa Blüten mit hellfliederfarbener Tönung und bordeauxroter Fleckzeichnung. Die Pflanze ist glänzend, dunkelgrün belaubt und wächst breitrund. Höhe: 1,1–1,3 m. Breite: 1,3–1,5 m. ☀️-☀️



7 'Kabarett'®



Yakushmanum-Hybriden 'Schneekrone'

## INKARHO®-RHODODENDRON

Nach mehr als 20-jähriger Entwicklungsarbeit in der Rhododendron-Zucht gelang es der Interessengemeinschaft Kalktoleranter Rhododendron (kurz **INKARHO®**), eine Veredelungsunterlage zu züchten, die auch auf schwierigen Böden wächst.

Bekannte Sorten aus dem Sortiment wurden auf diesen kalktoleranten Unterlagen (Wurzeln) veredelt und umfangreich getestet. Das erfreuliche Resultat war, dass diese Sorten um einiges wuchsfreudiger waren und auch in Böden mit pH-Werten zwischen 5,5 und 7 gepflanzt werden konnten.

Aus den Gruppen der **Grossblumigen Hybriden**, den **Yakushmanum-Hybriden** und teils der **Wildarten-Hybriden** werden diverse Sorten auf der robusten **INKARHO®**-Unterlage veredelt.

Für ein gutes Wachstum empfehlen wir, bei der Pflanzung dem Boden ca. 50% Torfersatz beizumischen. Durch ihren kräftigeren Wuchs benötigen **INKARHO®**-Rhododendron etwas mehr Nährstoffe als normale Sorten, ansonsten gelten jedoch die gleichen Pflegehinweise.

# YAKUSHIMANUM-HYBRIDEN

Das Merkmal dieser immergrünen Gruppe ist der meist kompakte, kissenförmige Wuchs. Yakushmanum-Hybriden werden selten höher als 1,2 m und eignen sich sehr gut im Vordergrund eines Moorbeetes.

## 1 'Marietta'

Diese Schönheit ist im Aufblühen cremegelb und später hell- bis zartgelb mit einer dunkelgrünen Belaubung. Die Blütezeit beginnt Anfang Mai und dauert bis Mitte Mai. Der Wuchs ist dichtkompakt. Höhe: 70–80 cm. Breite: 90–110 cm. ☀️—●



1 'Marietta'

## 2 'Bohlken's Lupinenberg'®

Die erste Yakushmanum-Hybride mit violetter Farbton. Die Blüten sind im Aufblühen purpurne mit grügelber Zeichnung und im Abblühen purpurrosa. Diese Sorte blüht von Anfang bis Mitte Mai und hat einen breitkompakten Wuchs. Höhe: 70–80 cm. Breite: 100–120 cm. ☀️—●



2 'Bohlken's Lupinenberg'®

## 3 'Yaku Angel'

Die Knospen sind im Aufblühen rosa und aufgeblüht weiss, mit einer kleinen, gelben Zeichnung im Innern erscheinen sie im Mai. Die im Austrieb silbrigweiss behaarten Blätter werden später glänzend dunkelgrün. Die Pflanze hat einen kissenförmigen Wuchs und ist sehr gut winterhart. Höhe: 70–80 cm. Breite: 100–110 cm. ☀️—●



3 'Yaku Angel'



1 'Schneekrone'



## 1 'Schneekrone'


Die Blüten erstrahlen im Mai zuerst zartrosa getönt, später reinweiss mit einer goldbraunen Zeichnung. Der Blütensaum ist leicht gewellt. Der kompakte Wuchs trägt eine dichte, dunkelgrüne Belaubung und ist sehr gut winterhart. Höhe: 90–100 cm. Breite: 120–130 cm. ☀️—●



2 'Mardi Gras'

## 2 'Mardi Gras'

Die rosa Knospen öffnen sich zu hell- bis zartrosa Blüten. Die Pracht findet von Anfang bis Mitte Mai statt. Der dichtkompakte Wuchs trägt eine dunkelgrüne Belaubung. Höhe: 80–90 cm. Breite: 1–1,2 m. ☀️—●



3 'Lampion'



## 3 'Lampion'

Die reichblühende Sorte zeigt im Mai zuerst lachsrote, später lachsrosa farbige Blütenglocken. Der Wuchs von 'Lampion' ist dicht und kissenförmig. Die Sorte eignet sich auch bestens für ein Gefäss. Höhe: 70–80 cm. Breite: 90–100 cm. ☀️—☀️



4 'Schneekissen'

## 4 'Schneekissen'

'Schneekissen' blüht schon als junge Pflanze reich. Die Blüten starten in zartrosa und wechseln aufgeblüht zu reinweiss von Mitte Mai bis Anfang Juni. Der junge Blattaustrieb ist weissfilzig, die ausgereifte Belaubung dunkelgrün. 'Schneekissen' hat einen dicht-kompakten, flachrunden Wuchs. Höhe: 50–60 cm. Breite: 70–80 cm. ☀️—●

## 5 'Fantastica'

Eine fantastische Farbkombination: Die Blüten sind aussen leuchtend hellrot und innen zartrosa bis weiss und blühen von Anfang bis Mitte Mai. Im Abblühen wandeln sich die Blüten in einem tollen Farbspiel von lachsrosa bis zartrosa. Der Wuchs dieser Sorte ist rundkompakt. Höhe und Breite: 1,1–1,3 m. ☀️—●



5 'Fantastica'

## 6 'Koichiro Wada'

Eine Auslese der japanischen Wildart, die den ganzen Mai über blüht. Die rosa Knospe wird zu einer zartrosa Blüte und endet reinweiss. Der junge, silbrigweisse Austrieb wird später dunkelgrün. Die Pflanze hat einen schwachen, dichtkompakten, flachrunden Wuchs. Höhe: 60–70 cm. Breite: 80–100 cm. ☀️—●




6 'Koichiro Wada'

## 7 'Kalinka'

Eine Spitzensorte in Form und Farbe: Aussen hellrot und innen rubinrosa, später zartrosa. Sie blüht überreich den ganzen Mai. Ihre schöne dunkelgrüne Belaubung und ein gleichmässiger, rundkompakter Wuchs zeichnen diese Sorte aus. Höhe: 1–1,2 m. Breite: 1,2–1,4 m. ☀️—●



7 'Kalinka'



8 'Astrid'®

## 8 'Astrid'®

Der breitrunde Wuchs dieser Sorte wird von der dunkelgrünen Belaubung geziert. Die Blüten sind aussen reinrot, innen hellrot und blühen von Mitte Mai bis Anfang Juni. Sie sind äusserst wetterfest und verblassen nicht. Höhe: 1–1,2 m. Breite: 1,2–1,4 m. ☀️—●



Rhododendron Obtusum-Hybride 'Kermesina Rosé'

# OBTUSUM-HYBRIDEN

In der Gruppe der Obtusum-Hybriden sind die Japanischen Azaleen vertreten. Diese halbimmergrünen oder wintergrünen Zwergsträucher wachsen aufrecht wie auch flach und kissenförmig. Sie behalten meist einen Grossteil ihres Laubes.

## 1 'Maischnee'®

Die prachtvollste Sorte mit sehr grossen, reinweissen Blüten mit grüner Zeichnung blüht von Mitte bis Ende Mai. Im Winter hält sie ihr Laub gut und passt hervorragend in Steingärten. Ihr Wuchs ist breitkompakt.

Höhe: 40–50 cm. Breite: 70–80 cm. ☀️—🌑



1 'Maischnee'®

## 2 'Schneesturm'

Die Sorte 'Schneesturm' blüht reich im Mai mit grossen, reinweissen Blüten. Die oberen Blütenblätter sind leicht hellgrün angehaucht. Sie hat einen breitrunden Wuchs mit einer frischgrünen Belaubung, die auch im Winter gut hält. Höhe: 70–80 cm. Breite: 80–90 cm.

☀️—🌑



2 'Schneesturm'

## 3 'Michiko'

Die Sorte blüht sehr früh und reich von Ende April bis Mitte Mai. Die Blüten sind innen und aussen gleichmässig purpurrosa und haben im Innern eine kleine, weinrote Zeichnung. Mit ihrem sehr flachen, gedrungenen Wuchs ist sie bestens als Bodendecker in einem Moorbeet geeignet. Höhe: 20–30 cm. Breite: 60–70 cm.


☀️—🌑



3 'Michiko'



1 'Fridoline'



2 'Squirrel'



3 'Hot Shot Variegated'



4 'Maruschka'®

## 1 'Fridoline'

Die reichblühende Sorte blüht von Mitte Mai bis Anfang Juni in einem leuchtenden Reinrot mit kleiner dunkelroter Zeichnung. Der anfangs lockere Wuchs breitet sich später kissenförmig aus. Höhe: 40–50 cm. Breite: 60–70 cm. ☀️🌑

## 2 'Squirrel'

Die leuchtend reinroten Blüten von 'Squirrel' erscheinen von Mitte Mai bis Anfang Juni. Sie behalten ihre intensive Farbe während der ganzen Blütezeit. Die frischgrüne, silbrig behaarte Belaubung hält auch im Winter gut. Der anfangs eigenwillige Wuchs wird später kompakt. Höhe: 40–50 cm. Breite: 50–60 cm. ☀️🌑

## 3 'Hot Shot Variegated'

Die Blattschmuck-Azalee fasziniert mit ihren leuchtend reinroten Blüten von Ende April bis Mitte Mai. Die hellgrünen, weiss gerandeten Blätter weisen eine rötliche Tönung auf. Sie wächst breitrund und benötigt einen leichten Schutz vor der Wintersonne. Höhe: 40–50 cm. Breite: 50–60 cm. 🌑

## 4 'Maruschka'®

Diese Sorte ist durch ihre glänzende, bronzefarbene Belaubung im Winter äusserst reizvoll. Die karminroten Blüten sind im Innern dunkelrot und blühen von Mitte bis Ende Mai. Der Wuchs ist dicht und kompakt. Höhe: 50–60 cm. Breite: 70–80 cm. ☀️🌑



### 5 'Satschiko' (Geisha Orange)

'Satschiko' hat unter den Japanischen Azaleen die seltene Blütenfarbe dunkelorange mit rötlicher Tönung. Sie blüht von Mitte Mai bis Anfang Juni. Die frischgrüne Belaubung ist im Winter gut haftend. Sie hat einen dicht-kompakten Wuchs. Höhe: 40–50 cm. Breite: 70–80 cm. ☀️—🌑



5 'Satschiko' (Geisha Orange)

### 6 'Kermesina Rosé'


Die hellrosa Blüten mit den weissen Blüten-säumen beleben diese Sorte zum Zweifarben-spiel. Die ganze Pracht entfaltet sich ab Mitte bis Ende Mai. Mit einem kompakten Wuchs passt sie sehr gut in den Wintergarten. Höhe: 50–60 cm. Breite: 80–90 cm. ☀️—🌑



6 'Kermesina Rosé'

### 7 'Purpurkissen'®

Die karminroten Blüten, die selbst im Sonnenlicht nicht verblassen, blühen ab Mitte Mai bis Anfang Juni. Sie erscheinen derart zahlreich, dass das Laub der Pflanze während der Blüte nicht zu sehen ist. Im Winter verfärbt sich das Laub bronzefarben. 'Purpurkissen' wächst polsterförmig, sehr dicht und breit-rund. Höhe: 30–40 cm. Breite: 80–90 cm.




7 'Purpurkissen'®



### 1 'Maraschino'®

Die grossblumige Sorte besticht im Mai mit einem warmen, leuchtend karminroten Farbton. Die halbgefüllten Blüten sind auf den oberen Kronblättern mit einer dunkleren Zeichnung geziert. Im Herbst verfärben sich die Blätter leuchtend orangerot bis rotbraun. 'Maraschino' wächst breitaufrecht und trägt eine dichte Belaubung. Höhe: 50–60 cm. Breite 70–80 cm. ☀️–🌑



### 2 'Königstein'

Diese Japanische Azalee ist ein echtes Highlight. Die trichterförmigen Blüten von 'Königstein' erstrahlen von Mitte bis Ende Mai leuchtend purpurviolett. Innen trägt die Blüte eine dunkelviolette Zeichnung. Die Pflanze hat einen breitkompakten Wuchs und hält im Winter ihre Belaubung gut. Höhe: 50–60 cm. Breite: 70–80 cm. ☀️–🌑

## GRÖSSTE RHODODENDRON-AUSWAHL IN DER GANZEN SCHWEIZ

Rhododendren sind unsere grosse Leidenschaft – bei uns finden Sie die grösste Auswahl an Arten und Sorten in der ganzen Schweiz.



# WILDARTEN UND HYBRIDEN

In der Gruppe der Wildarten mit ihren Hybriden finden wir vom Zwerg, der nur wenige Zentimeter hoch wird, bis zum stark wachsenden Grossstrauch von 4 m Höhe viele unterschiedliche Arten und Sorten.

## 1 *hanceanum* 'Princess Anne'

Die hellgelben Blüten mit kleiner, gelbgrüner Zeichnung zeigen sich von Ende April bis Mitte Mai. Die Blätter verfärben sich im Austrieb sowie im Winter bronzefarben. Der Wuchs ist flachkompakt und dicht. Höhe: 40–50 cm. Breite: 60–70 cm. ☀️●



1 'Princess Anne'

## 2 *williamsianum* 'Gartendirektor Rieger'


Diese Schönheit hat cremeweisse Blüten mit dunkelroter Zeichnung und blüht Ende April bis Mitte Mai. Der starke, rundaufrechte Wuchs trägt eine kräftige, glänzende Belaubung. Höhe: 1,2–1,4 m. Breite: 1,5–1,7 m. ☀️●



2 'Gartendirektor Rieger'

## 3 *williamsianum* 'Lissabon'


Ihr Wuchs ist rundaufrecht, mit einer kleinen Belaubung. Im Frühjahr sind die neuen Blätter bronzefarben. Die hell- bis rosaroten Blüten haben eine tolle Fernwirkung und blühen von Ende April bis Mitte Mai in voller Pracht. Höhe: 80–90 cm. Breite: 1–1,2 m. ☀️●



3 'Lissabon'



1 vaseyi



2 'Charme La'



3 'Bloombox'



4 'Baden-Baden'

## 1 vaseyi

Eine sehr winterharte, sommergrüne und unregelmässig verzweigte Pflanze. Die im Mai erscheinenden Blüten sind zartrosa bis rosaweiss mit attraktiven, lang geschwungenen Staubfäden. Das grün-bronzefarbene Laub hat eine auffallende rote Herbstfärbung. Höhe: 80–100 cm. Breite: 70–80 cm.



## 2 saluense 'Charme La'

Die bezaubernde Sorte blüht früh von Mitte April bis Anfang Mai mit hellen purpurvioletten Blüten. 'Charme La' ist reichblühend und wächst breitrund. Höhe: 50–60 cm. Breite: 70–80 cm. ☀

## 3 micranthum 'Bloombox'

Diese robuste Kreuzung wurde als Alternative zum Buchs gezüchtet. Sie trägt ein glänzendes, kleines, immergrünes Blattwerk und ist sehr schnittverträglich. Der Schnitt sollte unmittelbar nach der rosaweissen Blüte im Juni erfolgen. Höhe: 50–60 cm. Breite: 70–80 cm breit. ☀●

## 4 repens 'Baden-Baden'

Eine altbewährte Sorte mit einem breitrundem Wuchs. Die sehr schönen roten Blüten werden von dunkelgrünen, leicht gedrehten, rundliche Blätter geziert. Die Blütezeit dauert von Ende April bis Mitte Mai. Höhe: 80–90 cm. Breite: 1,2–1,4 m. ☀●

## 5 *calophytum* 'Monteverdi'

Die hellrosa Blüten mit einem brombeerroten Fleck blühen zwischen Mitte April bis Anfang Mai. Der kräftige Wuchs trägt grosses, tiefgrünes Laub. Die immergrüne Pflanze bietet eine herrliche Bienenweide. Höhe und Breite: 1,3–1,5 m. ☀️—●



5 'Monteverdi'

## 6 *sutchuenense* 'Frühlingsbeginn'

Diese Sorte wächst kompaktaufrecht und blüht von Ende März bis Mitte April. Die grossen, hellrosa Blüten mit brombeerroter Fleckenzeichnung im Innern werden von grossen, dunkelgrünen Laubblätter umgeben. Die Blüten sollten vor Nachtfrösten geschützt werden. Höhe und Breite: 1–1,2 m. ☀️—●



6 'Frühlingsbeginn'

## 7 *repens* 'Rotkäppchen'

Die märchenhafte, reichblühende Sorte zeigt von Anfang bis Mitte Mai ihre leuchtend reinroten Blüten. Der Wuchs von 'Rotkäppchen' ist dicht, rund und kissenförmig, mit einer kräftigen, tiefgrünen Belaubung. Die Blätter weisen eine ovale Form auf. Höhe: 40–50 cm. Breite: 70–80 cm. ☀️—●



7 'Rotkäppchen'

# Schwitters's Schaugarten

Besuchen Sie unseren blühenden  
Schaugarten und lassen Sie sich  
von den vielfältigen Rhododendren  
inspirieren.

## Öffnungszeiten April bis Oktober

Montag bis Freitag 8:30 – 18:30 Uhr  
Samstag 8:00 – 16:00 Uhr  
Sonntag 9:00 – 18:00 Uhr  
(kein Verkauf)

## Öffnungszeiten November bis März

Montag bis Samstag: Geöffnet während  
den Geschäftsöffnungszeiten



Rhododendron yakushimanum 'Fantastica'





Rhododendron luteum 'Sunny Boy'



Rhododendron hybride 'Cunningham's White'



1 'Hummeltanz'



2 'P.M.J. Elite'



3 *impeditum*

### 1 *discolor* 'Hummeltanz'

Die im Juni blühende Sorte trägt eine attraktive Belaubung und wächst breitaufrecht.

Die weit geöffneten, trichterförmigen Einzelblüten sind rosarot mit einer karminroten Punktierung, die sich im Schlundbereich zum Basalfleck verdichtet. Höhe: 1,1–1,3 m.

Breite: 1,3–1,5 m. ☀️–🌑

### 2 *caroliniaum* 'P.J.M. Elite'

Die purpurrosafarbenen Blüten mit purpurroter kleiner Zeichnung blühen von Mitte April bis Anfang Mai. Das duftende Laub ist im Winter grün-bronzefarben. Der Wuchs dieser Sorte ist gut verzweigt. Höhe: 90–100 cm.

Breite: 90–100 cm. ☀️–🌑

### 3 *impeditum*

Die Blüten dieser Wildart stehen zu zwei bis drei in Büscheln und zeigen im Mai ein schönes Hellviolett. Die Blätter sind im Austrieb über eine längere Zeit blaugrau getönt, später graugrün. Der dicht verzweigte Kleinstrauch empfiehlt sich auch für Steingärten.

Höhe: 40–50 cm. Breite: 50–60 cm. ☀️–🌑



#### 4 'Govenianum'

Die stark süsslich duftende Besonderheit entstand durch die Kreuzung zweier Arten. Die Blüten sind hellviolett, an der Aussen-seite dunkler und blühen im Juni. Diese halbimmergrüne Pflanze hat einen breit-aufrechten Wuchs. Höhe: 90–100 cm. Breite: 100–120 cm. ☀️—☀️



4 'Govenianum'

#### 5 canadense 'Fraseri'

Diese schöne Wildart hat leuchtend helllila, tief geschlitzten Blüten, die uns im Mai verzaubern. Die sommergrünen Blätter verfärben sich im Herbst. 'Fraseri' hat einen kugeligen und dichten Wuchs. Höhe: 90–100 cm. Breite: 100–120 cm. ☀️—☀️



5 'Fraseri'

#### 6 russatum 'Gletschernacht'

Eine geeignete Sorte für trockenes Stadtklima. Die blauvioletten bis dunkelblauen Blüten faszinieren von Ende April bis Mitte Mai. Die immergrüne Sorte hat einen breitaufrechten, später kompakten Wuchs. Höhe: 90–110 cm. Breite: 90–120 cm. ☀️—☀️



6 'Gletschernacht'

#### 7 impeditum 'Azurika'

Eine reichblühende Sorte mit einem dicht-kompakten Wuchs. Sie eignet sich sehr gut für Steingärten. Mit ihren tiefvioletten Blüten von Ende April bis Mitte Mai bietet 'Azurika' eine herrliche Augenweide. Höhe: 60–70 cm. Breite: 60–70 cm. ☀️—☀️



7 'Azurika'



Rhododendron luteum

# LUTEUM-HYBRIDEN

Die sogenannten laubabwerfenden Azaleen verlieren im Herbst ihr Blattwerk. Dabei zeigen Sie oft eine tolle Herbstfärbung – fast wie eine zweite Blütezeit. Im Frühling erscheinen die Blüten grösstenteils schon vor oder während dem Blattaustrieb. Diese Art verträgt viele Sonnenstunden.

## 1 'Schneegold'

Die Knospen sind rosa getönt und die geöffneten Blüten präsentieren sich ab Mitte Mai bis Anfang Juni in Weiss mit einem gelben Fleck. Diese Sorte hat einen breitaufrechten Wuchs. Höhe: 1,3–1,5 m. Breite: 1,5–1,7 m.



1 'Schneegold'

## 2 viscosum 'Sommerduft'

Eine herrlich sommergrüne Art. Nach der Laubentfaltung erscheinen Mitte Juni die weissen Blüten mit einer zartrosa Tönung und verströmen einen wunderbaren Duft. Höhe: 1,3–1,5 m. Breite 1,2–1,4 m.



2 'Sommerduft'

## 3 occidentale 'Cinzia'

Die Blüten sind zartweiss mit einer partiellen rosa Tönung. Sie blühen von Mitte Mai bis Mitte Juni. Die Staubfäden und der Griffel ragen weit aus der intensiv duftenden Blüte. 'Cinzia' hat einen breitaufrechten Wuchs. Höhe: bis 1 m. Breite: 1,2 m.



3 'Cinzia'



1 'Sunny Boy'

## 1 'Sunny Boy'


Die im Sonnenlicht speziell auffallende Blütenfarbe macht ihrem Namen alle Ehre. Die leuchtend orangen Blüten mit einem zierenden orangen Fleck entfalten sich von Mitte Mai bis Anfang Juni. Der 'Sunny Boy' hat einen lockeren, breitaufrechten Wuchs. Höhe: 1,2–1,4 m. Breite: 1,1–1,2 m. ☀️—☀️



2 'Gibraltar'

## 2 'Gibraltar'

Mit der brillanten Leuchtkraft erzeugt diese Sorte eine faszinierende Fernwirkung. Sie blüht schon als junge Pflanze sehr reich. Die Blüten mit gekraustem Saum glühen orange bis rotorange ab Mitte Mai bis Anfang Juni. Ihr Wuchs ist kompakt und breitrund. Höhe: 1–1,2 m. Breite: 1,1–1,3 m. ☀️—☀️



3 'Satan'

## 3 'Satan'

Diese ältere Sorte ist kompakter als die meisten anderen sommergrünen Azaleen. Die kleineren, dunkelkarminroten Blüten zeigen sich von Mitte Mai bis Anfang Juni. Höhe: 1–1,2 m. Breite: 1,1–1,3 m. ☀️—☀️



4 'Aprikot'

## 4 'Aprikot'

Diese Schönheit hat orangerote Blüten mit apricot-oranger Tönung und goldorangem Auge von Mitte Mai bis Anfang Juni. Der Wuchs ist breitaufrecht. Höhe: 70–80 cm. Breite: 90–100 cm. ☀️—☀️

## 5 'Goldpracht'

Die Blüten in goldgelb mit einem grossen orangegelben Fleck entfalten sich von Mitte Mai bis Anfang Juni. Bei warmem Wetter geben sie einen leicht süsslichen Duft ab. Der breitaufrechte Wuchs erreicht eine Höhe von 1,2 m und eine Breite von 1,4 m. ☀️—🌑



5 'Goldpracht'

## 6 'Sunte Nectarine'


Die dunkelgelben Blüten mit oranger Tönung sind an der Aussenseite sowie an den Knospen rot geflammt. 'Sunte Nectarine' blüht den ganzen Mai über und hat einen lockeren, breitaufrechten Wuchs. Höhe: 1,5–1,7 m. Breite: 1,4–1,6 m. ☀️—🌑



6 'Sunte Nectarine'

## 7 luteum

Die europäische Wildart wird im Mai von kleinen trichterförmigen, hellgelben Blüten geziert. Das farbintensive Blütenmeer erzeugt eine tolle Fernwirkung und gibt einen stark süsslichen Duft ab. Im Herbst verfärben sich die Blätter prachtvoll orangerot. Luteum wächst dicht verzweigt und ist robust. Höhe und Breite: 1,4 m. ☀️—🌑



7 luteum



1 'Irene Koster'

## 1 occidentale 'Irene Koster'

Die dunkelrosa gestreiften Blütenknospen sind innen hellrosa getönt und die oberen Kronblätter gelb gefleckt. Sie blühen von Ende Mai bis Mitte Juni und duften angenehm süsslich. Diese Sorte hat einen lockeren, aufrechten Wuchs und ist gut winterhart.

Höhe: 1,6 m. Breite: 1,3 m. ☀️-☀️



2 'Raimunde'

## 2 'Raimunde'

Die Blüten erscheinen von Ende Mai bis Mitte Juni in hellrosa mit dunkelrosa Streifen und orangegelbem Fleck. Bei warmer Witterung geben sie einen angenehm süsslichen Duft ab. 'Raimunde' hat einen gut verzweigten, breitaufrechten Wuchs sowie eine schöne Herbstfärbung.

Höhe: 1,4–1,6 m. Breite: 1,5–1,6 m. ☀️-☀️



3 'Rosy Lights'

## 3 prinophyllum 'Rosy Lights'

Diese Sorte blüht äusserst reich im Mai mit zierlichen, knalligen rosaroten Blüten. Sie hat einen breittrunden Wuchs und gehört zu den kleinwüchsigen Rhododendren. 'Rosy Lights' hat eine aussergewöhnliche Winterhärte.

Höhe und Breite: 80–100 cm. ☀️-☀️



4 'Nabucco'

## 4 'Nabucco'

Diese dunkelrote Züchtung hat das tiefste Rot aller sommergrünen Azaleen. Die Blüten sind aussen schwarzrot und innen dunkelrot und blühen spät von Ende Mai bis Mitte Juni. Der Wuchs ist aufrecht.

Höhe: 1,4–1,6 m. Breite: 1,2–1,4 m. ☀️-☀️

# BEGLEITPFLANZEN

Die Begleitpflanzen in Moorbeeten sind sehr vielfältig und artenreich und eignen sich sehr gut in Kombination mit den Rhododendren, da sie vergleichbare Boden- und Lichtansprüche besitzen. Nachfolgend finden Sie eine Auswahl von passenden Begleitpflanzen.

## 1 Kalima in Sorten

Der immergrüne **Berglorbeer** wird je nach Sorte 70–160 cm. Die Blüten wirken wie edles Porzellan und erscheinen von Mai bis Juni. Der Berglorbeer verträgt mehr Trockenheit als Rhododendren. ☀️☀️



## 2 Clethra alnifolia


**Zimterle** – Der sommergrüne Strauch gehört mit seiner späten Blütezeit von Juli bis September zu den Spätsommerblühern. Die zahlreichen weissen Blüten wachsen an langen Trauben und duften herrlich. Die Zimterle wird etwa 2 m hoch und eignet sich auch für einen feuchten Standort. ☀️☀️



## 3 Cornus canadensis

**Kanadischer Hartriegel** – Der kleine, sommergrüne Bodendecker liebt frische Böden. In seiner Blüten- und Blattform ist er das winzige Abbild der grossen Blumenhartriegel. Die hübschen, weissen Blüten erfreuen uns im Juni. ☀️



1 *Pieris japonica* 'Valley Rose'2 *Pieris japonica* 'Flaming Silver'3 *Pieris japonica* 'Debutante'4 *Pieris japonica* 'Mountain Fire'

### 1 *Pieris japonica* 'Valley Rose'

Die **Lavendelheide** zeigt ab Ende Februar ihre zartrosa Blüten. Diese sind am unteren Saum hellrosa getönt und werden später fast weiss. Die Blüten hängen an langen, locker überhängenden Rispen. Die Sorte ist reichblühend und mit zehn Jahren etwa 1,3 m hoch und 1,2 m breit. ☀️—☀️

### 2 *Pieris japonica* 'Flaming Silver'

Die breitbuschige, immergrüne **Lavendelheide** wird etwa 1,5 m hoch. Der schöne, kupferrote Austrieb verfärbt sich später in ein glänzendes hellgrün mit weissem Rand. Die reichen Blüten erscheinen von März bis April. Ein leichter Winterschutz wird empfohlen. ☀️

### 3 *Pieris japonica* 'Debutante'

Von März bis April ist die **Lavendelheide** 'Debutante' voll besetzt mit aufrecht stehenden weissen Blütenrispen. Sie blüht schon als junge Pflanze reich. Mit einem niedrigen, breitkompakten Wuchs erreicht sie innerhalb von zehn Jahren 70 cm Höhe und 90 cm Breite. ☀️—☀️

### 4 *Pieris japonica* 'Mountain Fire'

Eine **Lavendelheide** von guter Winterhärte, die mit zehn Jahren ca. 1,6 m hoch ist. Der Austrieb ist sehr schön bronzelackrot mit Glanz, später vergrünen die immergrünen Blätter. Hängende weisse Blütenrispen sorgen im April für einen schönen Effekt. ☀️—☀️



## 5 *Pieris japonica* 'Forest Flame'

Auch die **Lavendelheide** 'Forest Flame' bietet zweimal im Jahr eine Zierde. Zum einen ist der Austrieb wunderbar orange-rosarot, wie wenn der Strauch in voller Blüte stünde. Zum anderen blüht der immergrüne Strauch im März bis April reichlich in Weiss. Ein leichter Winterschutz wird empfohlen. ☀️—☀️



5 *Pieris japonica* 'Forest Flame'

## 6 *Ledum groenlandicum* 'Compactum'

Der **Grönländische Porst** blüht reich in breiten, flachkugeligen cremeweissen Blüten von Mai bis Juni. Der Zwergstrauch ist gut winterhart und wird bis 45 cm hoch. ☀️—☀️



6 *Ledum groenlandicum* 'Compactum'

## 7 *Mitchella repens*

**Mitchella** ist ein zierliches, in Nordamerika beheimatetes, niederliegendes Liebhaberpflänzchen. Mit einer Höhe von 3 bis 5 cm bildet es sehr flache, bodendeckende Matten. Die Pflanze trägt weisse, duftende Blüten und später scharlachrote Früchte, die bis zum Spätwinter an den Pflanzen haften. ☀️



7 *Mitchella repens*

## 8 *Epimedium* in Sorten

Die kriechenden Erdstämme der **Elfenblume** breiten sich unterirdisch aus und bilden einen guten Bodendecker. Die gelben, orangen oder roten Blüten erscheinen von März bis April. Nebst der kurzen Blütezeit zieren die graziösen, dunkelgrünen bis bronzefarbenen Blätter die Pflanze bis in den Winter hinein. Epimedium bevorzugt humose Böden. ☀️—●



8 *Epimedium*



1 *Ophiopogon planiscapus* 'Niger'



## 1 *Ophiopogon planiscapus* 'Niger'

Der **Schlangenbart** ist einem Gras zum Verwechseln ähnlich und gut als Bodendecker zu verwenden. Die eher unscheinbaren Blüten zeigen sich von Juli bis August weiss bis violett. Die schwarzbraunen Blätter geben einen guten Kontrast zu gelben oder blauen Hosta. ☀



2 *Empetrum nigrum* 'Bernstein'



## 2 *Empetrum nigrum* 'Bernstein'

Bei der **Krähenbeere**, mit ihren nadeligen Blättern, handelt es sich um einen dicht am Boden anliegenden, raschwüchsigen Farbtupfer für den Heidegarten, der sich im Herbst und Winter gelb-bronzefarben verfärbt.



3 *Erica vagans*



## 3 *Erica vagans* in Sorten

Die **Cornwall-Heide** ist eigentlich das Abbild unserer winterharten Eriken, mit dem Unterschied, dass sie sauren Boden benötigen und von Ende Juli bis September blühen. Ein Rückschnitt im Frühjahr ist zu empfehlen. Es gibt sehr vielfältige Blüten- und Blattfarben. ☀



4 *Tsuga canadensis* 'Jeddeloh'



## 4 *Tsuga canadensis* 'Jeddeloh'

Die **Nest-Hemlocktanne** wächst eher langsam, mit einem gleichmässigen, kugeligen, in der Mitte trichterförmig vertieften Wuchs. Die kleinen Nadeln sind hell- bis mittelgrün. Höhe: 80–100 cm. Breite: 1,2–1,5 m. ☀●

## 5 *Camellia sasanqua* 'Cleopatra'

Die immergrüne **Herbstblühende Kamelie** kann bis 3 m hoch werden und ist von guter Winterhärte. Sie erträgt mehr Sonne als die anderen Arten. Im Winterhalbjahr sollte sie vor Morgensonne geschützt sein. Sie blüht ab Oktober in der Farbe Rosa und verströmt einen weitreichenden Duft. ☀️



5 *Camellia sasanqua* 'Cleopatra'

## 6 *Camellia japonica* 'Black Lace'

Die immergrüne **Kamelie** blüht von März bis April mit dunkelroten, dicht gefüllten Blüten. Die fast dreieckigen, symmetrisch angeordneten Blütenblätter sind ein richtiges Kunstwerk. Der Wuchs ist kompaktaufrecht und wird bis 3 m hoch. ☀️



6 *Camellia japonica* 'Black Lace'

## 7 *Stewartia pseudocamellia*

Die **Scheinkamelie** ist eine Bereicherung des Moorbeetpflanzen-Sortiments. Als langsam wachsende, sommergrüne Pflanze wird sie etwa 3 m hoch. Die becherförmigen, cremeweissen Blüten entfalten sich von Juli bis August, um danach im Herbst mit einem prächtigen orangen Blätterkleid zu trumpfen. Im Alter zeigt die Scheinkamelie ein tolles Rindenbild. ☀️➡️☀️



7 *Stewartia pseudocamellia*



1 *Gentiana sino-ornata*

## 1 *Gentiana sino-ornata*

Der **Herbstenzian** wird 10 bis 15 cm hoch und hat einen rasenartigen Wuchs mit niederliegenden aber aufstrebenden Trieben. Die einzelstehenden Blüten sind innen tiefazurblau und haben aussen fünf purpurblaue Streifen über den schmalleinen Blättern. Die Pflanze blüht von September bis November und passt hervorragend in Heide- oder Steingärten. Sie benötigt sauren Boden. ☀️-☀️



2 *Saxifraga x urbium*

## 2 *Saxifraga x urbium*

Das **Porzellanblümchen** macht hübsche, immergrüne Rosetten. Auf bis 20 cm hohen rötlichen Stängeln zeigen sich von Mai bis Juni feine rosa Blüten. ☀️-●



3 *Polystichum setiferum* 'Plumoso-densum'

## 3 *Polystichum setiferum* 'Plumoso-densum'

Der schmale **Filigranfarn** steht hier stellvertretend für alle anderen, ebenfalls geeigneten Farne. Diese Pflanze hat wintergrüne, dreifach gefiederte, dunkelgrüne Wedel, die in den Fiederachseln reich mit Brutknospen bestückt sind. Der sehr robuste Farn wird etwa 30 cm hoch und bis 50 cm breit. ☀️-●



4 *Epimedium grandiflorum* 'Lilafee'

## 4 *Epimedium grandiflorum* 'Lilafee'

Die **Elfenblume** 'Lilafee' hat einen feineren und filigraneren Wuchs als die meisten anderen Sorten. Die besonderen, lilafarbenen Blüten erscheinen von April bis Mai. *Epimedium* bevorzugt humose Böden. Höhe: 25 cm ☀️-●



*Kalmia latifolia* 'Mitternacht'



1 Mukdenia 'Karasuba'



2 Astilbe



3 Liriope muscari



4 Ophiopogon japonicus 'Kyoto'

## 1 Mukdenia 'Karasuba'

Die **Ahornblatt-Staude** stammt aus den Wäldern Chinas. Die ahornähnlichen Blätter sind im Sommer grün und verfärben sich im Herbst über Gelb zu Rot. Danach zieht die ansonsten 20–30 cm hohe Pflanze über den Winter ein. Von April bis Mai zeigt sie uns kleine, glockenförmige, weisse Blüten. ☀️—●

## 2 Astilben in Arten und Sorten

**Prachtspiere** sind niedrige bis halbhohe Stauden (10 bis 60 cm) mit meist sehr ziervollen Blättern. Die Blüten erscheinen entweder im Juni bis Juli oder im August bis September in den Farben Weiss, Rosa und Rot. Die Pflanze braucht nährstoffreichen Humusboden. ☀️—●

## 3 Liriope muscari

Die **Traubenlilie** wächst horstartig und hat bis 30 cm lange und 1 cm breite, grasähnliche Blätter. Die Liriope blüht mit traubenförmigen Blüten in Hellviolett von August bis Oktober.

☀️—●

## 4 Ophiopogon japonicus 'Kyoto'

Wer den **Schlangenbart** zum ersten Mal sieht, meint wahrscheinlich, er sei ein Gras. Er wird 10 cm hoch, die Blätter sind lang, schmal und grün. Der Pflanze entspringen im Juli bis August bläulich weisse Blüten. ☀️—●

## 5 Daboecia in Sorten

Die **Irische Heide** mit den auffallenden grossen Blüten und der langen Blütezeit von Juli bis September ist sehr beliebt. Im Winter braucht sie einen leichten Winterschutz mit Tannenreisig. Die vielfältigen Blüten erscheinen in den Farben Weiss, Rosa oder Rot. Rückschnitt im März/April. ☀️—☀️



5 Daboecia

## 6 Enkianthus campanulatus

Die **Prachtglocke** ist ein sommergrüner, aufrechter, bis 2 m hoher Strauch. Die Blüten sind glockig, rötlich rosa gestreift auf cremeweissem Grund und erscheinen von Mai bis Juni. Im Herbst verfärben sich die Blätter orange bis scharlachrot. ☀️—☀️



6 Enkianthus campanulatus

## 7 Hosta in Arten und Sorten

Die **Funkie** gibt es in unzähligen Arten und Sorten. Die Blattschmuckpflanzen bringen ihre wunderschönen Blätter jedes Jahr von Neuem zum Vorschein. Viele Arten blühen zwischen Juni und Oktober mit lilafarbenen oder weissen Blüten, die meist deutlich höher stehen als die Blätter. ☀️—●



7 Hosta 'Frances Williams'



1 *Tiarella cordifolia*

## 1 *Tiarella cordifolia*

Die **Schaumblüte** wird etwa 20 cm hoch und blüht weiss von April bis Mai. Die Blätter sind frischgrün, glänzend und breit-eiförmig. Der blühende Teppich wächst am liebsten auf feuchten Böden. ☀-●



2 *Sciadopitys verticillata*

## 2 *Sciadopitys verticillata*

Die **Schirmtanne** ist ein schmaler, kegelförmiger Baum, der 3 bis 5 m hoch wird. Die auffallend glänzenden, immergrünen Nadeln werden 8 bis 12 cm lang und 5 bis 7 mm breit. Sie sind schirmspeichenartig in Quirlen angeordnet. Die Schirmtanne bevorzugt einen geschützten und luftfeuchten Standort ohne Staunässe. ☀



3 *Cardamine trifolia*

## 3 *Cardamine trifolia*

Das **Kleeschaumkraut** mit seinen immergrünen, dreizähligen Blättern ist ein guter kleinflächiger Bodendecker für schattige Standorte. Die weissen Blüten, die mit etwa 20 cm Höhe deutlich über dem Laub stehen, blühen von April bis Juni. ☀-●



4 *Pinus parviflora* 'Pentaphylla Glauca'

## 4 *Pinus parviflora* in Sorten

Die **Mädchenkiefer** stammt aus den Gebirgswäldern von Japan. Sie braucht einen freien Stand in der vollen Sonne. Die immergrünen, blaugrünen Nadeln sind sehr ziervoll – oft trägt sie auch Zapfen. Die Pflanze passt gut in Moorbeete, Heide- oder Japangärten. ☀



## 5 *Erica tetralix* 'Tina'

Die **Glocken- oder Moorheide** ist ein aufrechtwachsender bis niederliegender Zwergstrauch, der auch mit feuchteren Standorten im Moorbeet zurechtkommt. Mit ihrer Blütezeit von Juli bis September ist sie eine willkommene Bereicherung des Sortiments. Die Blüten erscheinen in Lila. ☀️—☀️



5 *Erica tetralix* 'Tina'

## 6 *Calluna* in Sorten

Die Besenheide wächst als niederliegender, immergrüner Kleinstrauch mit aufstrebenden Trieben, die Blüten tragen. Die Blütezeit ist vom Spätsommer bis zum Herbst in den Farben Rot, Rosa, Lila, Violett und Weiss. Die Benadelung kann von Hellgrün, Dunkelgrün, Grau bis Gelb variieren. Ein Rückschnitt im Frühling wird empfohlen. ☀️—☀️



6 *Calluna*

## 7 *Leucothoe* in Sorten

Die aus dem südlichen Nordamerika stammende **Traubenheide** ist ein vieltriebiger, je nach Sorte etwa 80 cm hoher immergrüner Strauch. Er hat glänzende dunkelgrüne Blätter, die sich im Herbst und Winter prachtvoll rot verfärben. Die Blüten sind krugförmig, weiss und zieren die Pflanze von Mai bis Juni. Die Pflanze ist robust und schnittverträglich.



7 *Leucothoe fontanesiana* 'Rainbow'

# PFLEGEHINWEISE RHODODENDRON

## Düngung

Wie die meisten immergrünen Pflanzen haben Rhododendren teils einen hohen Nährstoffbedarf. Die erste Düngergabe erfolgt im Frühjahr vor der Blüte (März bis April). Eine zweite Düngung ist nach dem Abblühen nötig (etwa Mitte Juni). Bei der Düngermenge benutzen wir folgende Faustregel: 10 g Dünger pro 10 cm Höhe oder Breite der Pflanze. Den Dünger sollte bei feuchtem Boden und nicht zu heisser Witterung ausgebracht werden.

Als Hauptdünger verwenden wir einen speziellen Rhododendron- und Azaleendünger. Diese Dünger enthalten die Grundnährstoffe sowie viele Spurenelemente, die für eine optimale Entwicklung der Pflanzen notwendig sind. Zusätzlich kann ein Stickstoffdünger (z.B. Floranid) dazugegeben werden, um den erhöhten Stickstoffbedarf von immergrünen Pflanzen abzudecken. Die gesamte Düngermenge kann auch auf vier Gaben (März bis Juni) verteilt werden. Mit einer Gabe von Hornspänen (Herbst/Winter) wird das Nährstoffangebot zusätzlich verbessert.

### Unser Tipp

Die beste Pflanzzeit für Rhododendren ist in der kühleren Jahreszeit ab **September bis Mai**. Pflanzungen sind während den heissen Sommermonaten nach Möglichkeit zu vermeiden.

## Pflanzung

1. Den Wurzelballen des Rhododendrons vor dem Einpflanzen ins Wasser tauchen, bis alle Luftblasen aus dem Ballen entwichen sind (2 bis 3 Minuten).
2. Am gewählten Standort Pflanzloch ausheben, welches etwa 1,5-mal so tief und 2- bis 3-mal so breit ist wie der Wurzelballen des zu pflanzenden Rhododendrons.
3. Die ausgehobene Erde mit etwa 50 % Weisstorf oder Torfersatz mischen und eine Handvoll Hornspäne dazugeben.
4. Ein Teil des Erde-Torf-Gemischs ins Pflanzloch geben und den Rhododendron so in die Grube stellen, dass etwa die Hälfte des Wurzelballens über dem Terrain der Umgebung liegt.
5. Die restliche Erde um den Ballen verteilen und leicht antreten, um den Bodenanschluss zu sichern. Nach der Pflanzung unter den Blättern angießen, aber nicht einschwemmen.

## Ausbrechen und Schnitтарbeiten

Damit die Pflanzen auch im nächsten Jahr wieder kräftig blühen und nicht zu viel Kraft durch das Ausbilden von Samen verlieren, sollten direkt nach dem Abblühen die Blütenstände ausgebrochen werden. Dies kann mit den Fingern oder mit einer Schere gemacht werden. Alte oder kahl werdende Rhododendren können, je nach Gruppe und Gesundheit, bis weit ins alte Holz zurückgeschnitten

werden. Der ideale Schnittzeitpunkt ist vor der Blüte im März bis April. Kleinblumige Azaleen können direkt nach der Blüte in Form geschnitten werden. Stark geschnittene Pflanzen erholen sich meistens prächtig und bringen schon nach 2 bis 3 Jahren wieder reichlich Blüten. Nach dem Schnitt sollte gedüngt und die brach liegende Erde unter der Pflanze mit einer etwa 2 bis 3 cm dicken Schicht feuchtem Torfersatz oder Moorbeet-erde abgedeckt werden.

Weitere regelmässige Pflegearbeiten sind nicht nötig. Im Herbst wird das gefallene Laub zusammengenommen, damit keine Pilzsporen darauf überwintern können. Bei anhaltender Trockenheit sollten die Pflanzen mit zusätzlichem Wasser versorgt werden – vor allem bei Neupflanzungen. Ansonsten wird vorsichtig gewässert, da Rhododendren zwar feuchte, aber keine nassen Bodenverhältnisse mögen. Vorbeugende Pflanzenschutzmassnahmen sind nicht sinnvoll. Beim Befall von Schädlingen (z. B. Dickmaulrüssler) ist eine Bekämpfung mit biologischen Mitteln zu empfehlen.



Vor der Einpflanzung den Wurzelballen in ein Wasserbad tauchen.



Das ausgegrabene Pflanzloch muss einiges grösser sein als der Wurzelballen.



Nach der Pflanzung die Erde um den Ballen verteilen und leicht antreten.

